

## 학생독립만세 로고타입

### 기본형

학생독립만세의 독립군 컨셉을 가장 잘 보여줄 수 있는 클래식하면서 강인한 느낌의 격동명조 폰트를 기반으로 제작되었습니다. 로고타입은 전체 기업의 이미지를 형성하는 가장 중요한 요소로서, (주)학생독립만세의 공식적인 명칭을 표시하므로 어떤 경우에도 모양과 굵기, 비례 등을 임의로 변경하는 것을 금지합니다.

# 학생독립만세

## 학생독립만세 로고타입 기본형

기본형 로고는 시각적 인지도를 높이기 위해 규정된 여백 안에 다른 문자나 그래픽 요소가 침범하지 않도록 사용합니다.  
또한 로고의 일관성과 가독성을 위해 최소한의 사이즈를 유지해야 합니다.

### 최소 사용 규정(Minimum Size)

로고 높이는 최소 3.5MM 이하 사용을 지양합니다.

학생독립만세 ] 3.5mm


### 최소 공간 규정(Clear Space)

A 높이를 기준으로 CLEAR SPACE를 적용합니다.



## 학생독립만세 심볼마크 기본형

독립적인 학생의 주체적인 의지를 상징하는 깃발의 형태를 단순한 도형의 형태로 변화, 압축하여 만들어진 (주)학생독립만세의 조형적 특징 및 상징성을 가장 잘 드러내는 아이덴티티의 대표적 심볼마크입니다.



## 학생독립만세 심볼마크

### 기본형

그리드 시스템은 학생독립만세 심볼마크 이미지를 유지하기 위한 작도기준입니다. 그리드 시스템에 의하여 형태가 변하지 않도록 적용하여 사용해야 합니다. 심볼마크는 시각적 인지도를 높이기 위해 규정된 여백 안에 다른 문자나 그래픽 요소가 침범하지 않도록 사용합니다. 또한 심볼마크의 일관성과 가시성을 위해 최소한의 사이즈를 유지해야 합니다.


#### 최소 사용 규정(Minimum Size)

심볼 높이는 최소 5MM 이하 사용을 지양합니다.




#### 그리드 시스템 (Grid System)

각 모듈의 사선 기울기는 15° 각도를 유지합니다.



#### 최소 공간 규정(Clear Space)

A 높이를 기준으로 CLEAR SPACE를 적용합니다.



**학생독립만세 시그니취**  
로고+심볼 상하조합

시그니취 조합은 심볼마크의 로고타입이 동일한 공간에 표기해야 할 경우에 적용되며, (주)학생독립만세의 조형적 특징 및 상징성을 가장 잘 드러내는 아이덴티티의 대표적 형태입니다. 시그니취의 활용은 가이드라인에 명시된 그리드 시스템을 준수하여 사용합니다.



## 학생독립만세 시그니취 로고+심볼 상하조합

시그니취 조합은 심볼마크의 로고타입이 동일한 공간에 표기해야 할 경우에 적용되며, (주)학생독립만세의 조형적 특징 및 상징성을 가장 잘 드러내는 아이덴티티의 대표적 형태입니다. 시그니취의 활용은 가이드라인에 명시된 그리드 시스템을 준수하여 사용합니다.

### 최소 공간 규정(Clear Space)



A 높이를 기준으로 CLEAR SPACE를 적용합니다.

**학생독립만세 시그니취**  
로고+심볼 좌우조합

시그니취 조합은 심볼마크의 로고타입이 동일한 공간에 표기해야 할 경우에 적용되며, (주)학생독립만세의 조형적 특징 및 상징성을 가장 잘 드러내는 아이덴티티의 대표적 형태입니다. 시그니취의 활용은 가이드라인에 명시된 그리드 시스템을 준수하여 사용합니다.



## 학생독립만세 시그니취 로고+심볼 좌우조합

시그니취 조합은 심볼마크의 로고타입이 동일한 공간에 표기해야 할 경우에 적용되며, (주)학생독립만세의 조형적 특징 및 상징성을 가장 잘 드러내는 아이덴티티의 대표적 형태입니다. 시그니취의 활용은 가이드라인에 명시된 그리드 시스템을 준수하여 사용합니다.

### 최소 공간 규정(Clear Space)



A 높이를 기준으로 CLEAR SPACE를 적용합니다.



**학생독립만세 태그라인  
기본형**

(주)학생독립만세의 서비스를 요약한 설명 문구인 태그라인은 로고마크의 이미지와 조화될 수 있도록 디자인되었으며, 글자꼴 형태에 따라 비례 조정한 것이므로 모양과 굵기, 비례 등을 임의로 변경하는 것을 금지합니다.

**후불제 교육 서비스**

**학생독립만세 태그라인**  
로고+태그라인 조합

(주)학생독립만세의 서비스를 요약한 태그라인 설명 문구를 로고 또는 심볼과 조합하여 사용하는 것을 권장합니다.  
태그라인의 활용은 가이드라인에 명시된 컬러 시스템을 준수하여 사용합니다.

후불제 교육 서비스  
**학생독립만세**

**학생독립만세**  

---

후불제 교육 서비스

**학생독립만세 태그라인**  
시그니취+태그라인 조합

(주)학생독립만세의 서비스를 요약한 설명 문구인 태그라인은 로고마크의 이미지와 조화될 수 있도록 디자인되었으며, 글자꼴 형태에 따라 비례 조정한 것이므로 모양과 굵기, 비례 등을 임의로 변경하는 것을 금지합니다. 시그니취+태그라인 조합의 활용은 가이드라인에 명시된 그리드 시스템을 준수하여 사용합니다.



## 학생독립만세 태그라인 시그니취+태그라인 조합

(주)학생독립만세의 서비스를 요약한 설명 문구인 태그라인은 로고마크의 이미지와 조화될 수 있도록 디자인되었으며, 글자꼴 형태에 따라 비례 조정된 것이므로 모양과 굵기, 비례 등을 임의로 변경하는 것을 금지합니다. 시그니취+태그라인 조합의 활용은 가이드라인에 명시된 그리드 시스템을 준수하여 사용합니다.



## 학생독립만세 로고 / 심볼

배경색상 적용시

컬러는 그래픽요소중 가장 먼저 인식되는 요소이며 아이덴티티의 일환이므로 정확한 메뉴얼 컬러가이드를 따라야합니다.  
배경색 위에 로고 또는 심볼마크를 사용할 경우, 하얀색 컬러를 사용합니다.



학생독립만세

## 학생독립만세 시그니취

배경색상 적용시

컬러는 그래픽요소중 가장 먼저 인식되는 요소이며 아이덴티티의 일환이므로 정확한 메뉴얼 컬러가이드를 따라야합니다.  
배경색 위에 시그니취를 사용할 경우, 하얀색 컬러를 사용합니다.



**학생독립만세 시그니취**  
배경색상 적용시

시그니취+태그라인 조합이 배경색상 위에 있을 경우, 시그니취는 하얀색 컬러를 사용하며  
태그라인은 White 80% 또는 #d7ebe0, RGB(215, 235, 224), CMYK (20, 0, 16, 0) 컬러를 사용합니다.



**학생독립만세**  

---

**후불제 교육 서비스**



**학생독립만세**  

---

**후불제 교육 서비스**

**학생독립만세 태그라인**  
배경색상 적용시

로고+태그라인 조합이 배경색상 위에 있을 경우, 로고는 하얀색 컬러를 사용하며  
태그라인은 하얀색 투명도 80% 또는 RGB (#d7ebe0), CMYK (20, 0, 16, 0) 컬러를 사용합니다.

후불제 교육 서비스  
**학생독립만세**

**학생독립만세**  
후불제 교육 서비스



## 학생독립만세 CI 컬러

### 컬러 사용 규정

컬러는 그래픽요소중 가장 먼저 인식되는 요소이며 아이덴티티의 일환입니다.

그러므로 (주)학생독립만세의 컬러 사용시에는 정확한 메뉴얼 컬러원고를 바탕으로 이루어져야 합니다.

#### 메인 컬러 (Main Color)




### Indie Green 인디그린

학생독립만세 기업 메인 컬러.  
독립의 Independence, 인디의 Indie 초록

CMYK 88 44 92 6  
RGB 10 114 63  
HTML #0a723f


#### 서브 컬러 (Sub Color)



### White 화이트

학생독립만세 기업 서브 컬러.  
인디그린과 가장 조화로운 깔끔한 흰색

CMYK 0 0 0 0  
RGB 255 255 255  
HTML #ffffff



### Pale Green 패일그린

학생독립만세 태그라인에 사용되는  
인디그린의 옅은 버전의 초록

CMYK 20 0 16 0  
RGB 215 235 224  
HTML #d7ebe0

## 학생독립만세 배경 규정

### 흑백 컬러 사용 규정

메인컬러가 배경이 아닌, 무채색 계열의 배경 black 30% 이상의 경우 로고의 표현을 흰색으로 합니다.  
태그라인은 White 80% 을 사용합니다.

